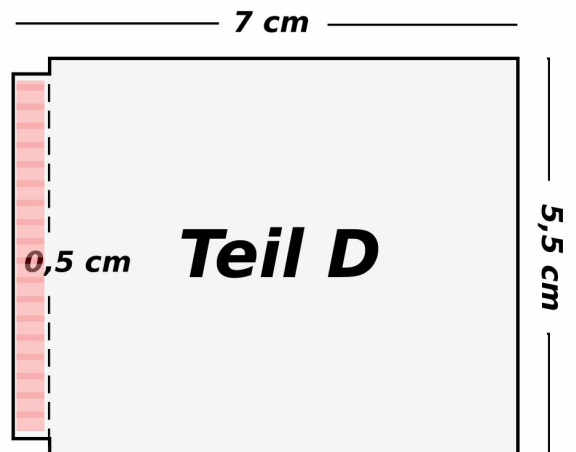
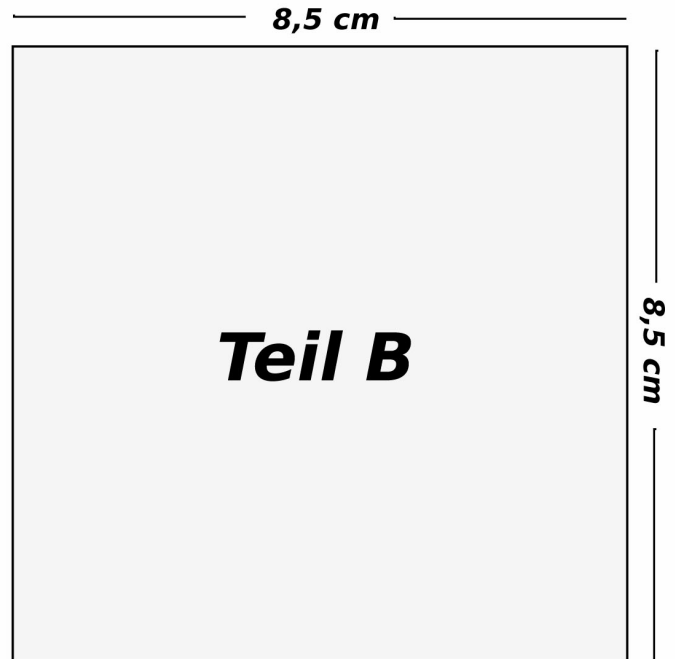
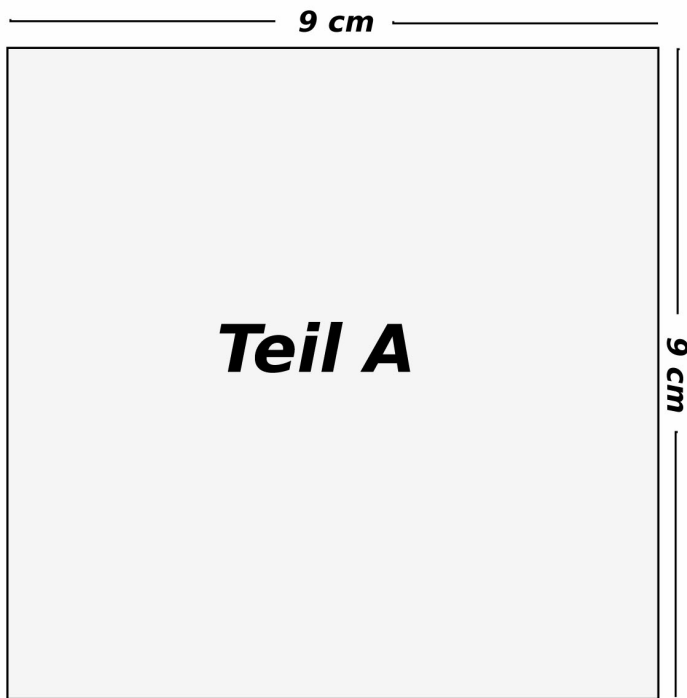
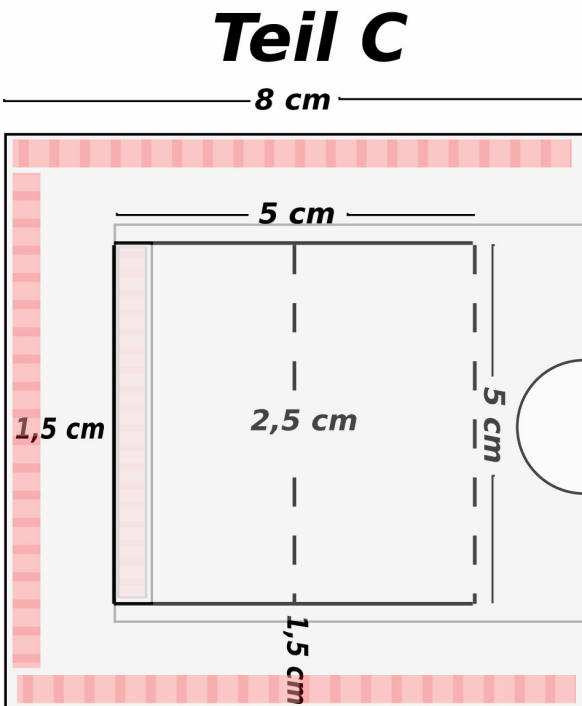


# Schnittmuster Ziehkarte



**Teil E**



Bei 0,5 cm - wie auf der Abbildung oben zu sehen - falzen, mit Selbstklebestreifen versehen.

Die Ziehkarte auf der Rückseite mit Selbstklebestreifen versehen.

Auf dieser Abbildung seht Ihr die Vorderseite, daher habe ich die Klebestreifen nur blaß und schraffiert dargestellt.

Ebenso seht Ihr Teil D ganz blaß mit der rot schraffierten Klebelasche, die bei 0,5 cm nach innen gefalzt wurde, an das Ziehfenster von Teil C geklebt.



**Claudia Becht**  
Unabhängige Stampin' Up! Demonstratorin

Akeleistr. 10  
82194 Gröbenzell

Tel: 08142/589 65  
Mobil: 0171/99 09 665  
Mail: [mail@stempelherz.de](mailto:mail@stempelherz.de)  
Web: <http://stempelherz.de>